

Дизайн и материалы





Дизайн и техническое проектирование переплетаются в каждом проекте KLEEMANN. Представленная здесь коллекция текстур и материалов для оформления кабин предлагает творческие инструменты для создания эстетически совершенных решений, отвечающих всем инженерно-техническим условиям и требованиям европейского стандарта EN81-20.




Мы создаем впечатления пассажиров



Сила творчества

Дизайн призван отражать реальность, предвидеть завтрашний день и создавать повышенный комфорт для пассажиров. Для нас лифт – это не просто движущаяся коробка, а активное социальное пространство в здании, которое используется и посещается людьми.

Промышленный дизайнер Andreas Zapatinas стал частью творческого коллектива KLEEMANN в 2007 году и запустил процесс поиска новых технических и эстетических решений. С тех пор опытная команда дизайнеров KLEEMANN развивает эти фундаментальные идеи, выводя лифты KLEEMANN на новый уровень.





Дизайнерские решения Кабины





Purity

Кабина серии Purity новое дополнение к стандартной линейке, сочетает в себе **оптимизированную конструкцию и инновационные материалы** с пониженной себестоимостью и ускоренным монтажом. **Простая установка внутри кабины**, минималистский дизайн без видимых резьбовых соединений и новая упаковка, минимизирующая время установки, – вот лишь некоторые из преимуществ, которые делают «Purity» высококачественной кабиной, идеально подходящей для вашего лифта.


Преимущества

- Сокращение времени монтажа на 20%
- Снижение себестоимости за счет оптимизации конструкции
- Улучшение эстетической составляющей и качества материалов

Оптимизированная конструкция

- Отсутствие отверстий и изгибов на боковых панелях
- Новый потолок со светодиодной панелью
- Новая конструкция, обеспечивающая простую замену осветительных приборов
- Отсутствие видимых резьбовых соединений на потолке, панелях управления и порогах
- Одинаковая конструкция для всех типов подвески лифта
- Уменьшение общей высоты потолка
- Новая упаковка

Design your Lift



Создавайте и просматривайте в реальном времени внешний вид и атмосферу кабины так, как вы хотите, чтобы они были интегрированы в ваш концептуальный дизайн, с помощью KLEEMANN **Design your Lift**.

KLEEMANN **Design your Lift** - это инновационный инструмент, который оживляет ваши проекты с помощью 3D-моделирования. Комбинируйте материалы, выбирая из широкого ассортимента стен, потолков и полов. Просматривайте своё творение и легко делитесь им или загружайте его!

Design your Lift за 3 простых шага

Шаг 1

Перейдите на сайт www.designyourlift.com

Шаг 2

Выберите материалы из полного ассортимента для кабин Purity

Шаг 3

Скачайте или поделитесь своим персонализированным дизайном кабины






Purity S

С нержавеющей стали

Стена: Нержавеющая сталь Linen
Пол: Резиновое покрытие 6801
Поручень: K2
Потолок: C10





Стены Нержавеющая сталь



Mirror

Linen

12LG



Satin

Checks




Purity S

С пластифицированной сталью

Стена: Пластифицированная сталь F12PPS
Пол: Искусственный Гранит Regal White
Поручень: K2
Потолок: C12




Стены Пластифицированная сталь



A67 SMA

A90 GTA

PPS13



PPS93

F12PPS

N19SA

► **Каталог цветов и текстур также представлен на KLEEMANN Portal**

Цвета могут незначительно отличаться от представленных в брошюре из-за ограничений печатного процесса.

Изображения материалов подробно иллюстрируют визуальные свойства материала, а не то, как он смотрится в отделке поверхности кабины.




Purity S

С окрашенной сталью

Стена: Окрашенная сталь
White Utopia
Пол: Резиновое покрытие 6801
Поручень: К3
Потолок: C11



Стены Окрашенная сталь



Каталог цветов и текстур также представлен на KLEEMANN Portal

Цвета могут незначительно отличаться от представленных в брошюре из-за ограничений печатного процесса.


Изображения материалов подробно иллюстрируют визуальные свойства материала, а не то, как он смотрится в отделке поверхности кабины.




Purity C

С облицовочными панелями


Стена: Под бетон Blush Box
Пол: Виниловое покрытие Mosaicon
Поручень: K2
Потолок: C50



Стены Под дерево



Timber Variant



Smooth Sand




Hacienda Wood


Под бетон



Carrara Frost



Blush Box




Lime Light




Cloud Lime


Под сталь



Mighty Silver



Bronzo



Oceanic Blue

Каталог цветов и текстур также представлен на [KLEEMANN Portal](#)

Цвета могут незначительно отличаться от представленных в брошюре из-за ограничений печатного процесса.


Изображения материалов подробно иллюстрируют визуальные свойства материала, а не то, как он смотрится в отделке поверхности кабины.



Purity E

С ТОЛСТЫМИ ЛИНИЯМИ

Стена: Под дерево Vorion
Wood
Пол: Виниловое покрытие
Mosaicon
Поручень: K2
Потолок: C51



Purity E

С ВЕРТИКАЛЬНЫМИ ЛИНИЯМИ

Стена: Под дерево Wood
Mark
Пол: Виниловое покрытие
Light Cement
Поручень: K2
Потолок: C13







Purity E

С горизонтальными линиями

Стена: Под дерево Ecliptic Black
Пол: Искусственный Гранит
Regal Beige
Поручень: K2
Потолок: C40



Стены Под дерево



Wood Mark

Ecliptic Black

Vorion Wood

► **Каталог цветов и текстур
также представлен на
KLEEMANN Portal**

Цвета могут незначительно отличаться от представленных в брошюре из-за ограничений печатного процесса.

Изображения материалов подробно иллюстрируют визуальные свойства материала, а не то, как он смотрится в отделке поверхности кабины.




Purity

Материалы внутренней отделки


Полы

Резиновое покрытие




6727

6801




6768

Искусственный гранит



Regal Beige


Regal Black



Regal Red


Regal White

Виниловое покрытие




Light Cement

Timber Tone



Mosaicon

Oxytone Concrete



Concrete Vibe

Black Luxe

Поручни



K2

ДОСТУПНЫЕ ВАРИАНТЫ
ОТДЕЛКИ

Mirror
Gold Satin



K3

В соответствии с EN81-70

ДОСТУПНЫЕ ВАРИАНТЫ
ОТДЕЛКИ

Mirror



K6

ДОСТУПНЫЕ ВАРИАНТЫ
ОТДЕЛКИ

Mirror

Каталог цветов и текстур
также представлен на
KLEEMANN Portal

Цвета могут незначительно отличаться
от представленных в брошюре из-за
ограничений печатного процесса.

Изображения материалов подробно
иллюстрируют визуальные свойства
материала, а не то, как он смотрится в
отделке поверхности кабины.

Потолки

ВАРИАНТЫ ОТДЕЛКИ


Satin
Mirror
Paint



C10




C12



C30



C41



C51



C60



C11




C13



C40



C50



C52

Доступно для кабин Purity.
Для других типов кабин свяжитесь с
вашим торговым представителем.





Ассортимент кабин KLEEMANN широк и многообразен, он включает в себя индивидуальные решения, которые могут быть поставлены в рекордно короткие сроки. Коллекция представлена кабинами, которые адаптируются под проектные задания и идеально подходят для жилых, коммерческих или общественных зданий.

Разнообразный ассортимент предлагаемых материалов позволяет трансформировать дизайн кабины в соответствии со стилистикой и назначением здания. Многочисленные варианты оформления стен, пола и потолка открывают безграничные творческие горизонты для создания различных эстетических стилей.






A310

Кабина A310 – один из самых популярных вариантов практичного, но элегантного решения для лифта. Комбинируя многочисленные инструменты дизайна и проектирования, вы сможете создать кабину по собственному проекту и воспользоваться преимуществами широкого выбора стен из ламината, вариантов оформления пола и потолка. Эта практичная кабина представляет собой универсальное и экономичное решение для жилых помещений и частных домов.

Стена: HPL-панели AB 387
Пол: Резиновое покрытие 6727
Поручень: K2
Потолок: O3




Стены HPL-панели



AB 387



AB 659



DU 8110

► [Каталог цветов и текстур также представлен на KLEEMANN Portal](#)

Цвета могут незначительно отличаться от представленных в брошюре из-за ограничений печатного процесса.


Изображения материалов подробно иллюстрируют визуальные свойства материала, а не то, как он смотрится в отделке поверхности кабины.




A510

Изысканность и интеллектуальный дизайн определяют облик кабины A510. Для отделки можно выбрать подходящий вариант из широкого спектра деревянных стен в сочетании с элегантными деталями из нержавеющей стали, например, классическое сочетание шпона полированного дуба и нержавеющей стали. Эта кабина идеально подходит для коммерческого использования с ноткой изысканности.

Стена: Шпон wood veneer
(с огнезащитой) Ecliptic black
Пол: Резиновое покрытие 6801
Поручень: K2
Потолок: O7



Стены Шпон wood veneer (с огнезащитой)



Wood Mark

Ecliptic Black

Vorion Wood

► **Каталог цветов и текстур
также представлен на
KLEEMANN Portal**

Цвета могут незначительно отличаться от представленных в брошюре из-за ограничений печатного процесса.

Изображения материалов подробно иллюстрируют визуальные свойства материала, а не то, как он смотрится в отделке поверхности кабины.



L310

Кабина L310 отличается долговечностью, простотой и выгодным соотношением цены и качества, а также разнообразием материалов, из которых изготовлен интерьер. Популярность этой кабины кроется в ее функциональном, но элегантном дизайне, что делает ее идеальным выбором для зданий любого типа.


Стена: Нержавеющая сталь satin
Пол: Резиновое покрытие 6768
Поручень: K2
Потолок: O14



Стены Нержавеющая сталь



Mirror




Linen




Gold Satin




Gold Mirror



Checks



12LG



Satin

► **Каталог цветов и текстур
также представлен на
KLEEMANN Portal**

Цвета могут незначительно отличаться от представленных в брошюре из-за ограничений печатного процесса.


Изображения материалов подробно иллюстрируют визуальные свойства материала, а не то, как он смотрится в отделке поверхности кабины.




L320

Сочетая в себе простоту и элегантность, кабина L320 является прекрасным выбором для различных жилых помещений, домашних решений и офисов. Воплощая скромный, функциональный и современный дизайн в сочетании с широким выбором материалов и возможностей оформления, эта кабина представляет собой универсальное и гибкое решение для любых требований.

Стена: A67 SMA
Пол: Резиновое покрытие 6801
Поручень: K2
Потолок: O10




Стены Пластифицированная сталь



A67 SMA

A90 GTA

B13



PPS13

PPS93

F12PPS



N19SA

► **Каталог цветов и текстур также представлен на KLEEMANN Portal**

Цвета могут незначительно отличаться от представленных в брошюре из-за ограничений печатного процесса.


Изображения материалов подробно иллюстрируют визуальные свойства материала, а не то, как он смотрится в отделке поверхности кабины.




L330

L330 – это экономичное решение с обширной цветовой гаммой для создания не только эстетичного дизайна, но и ярких впечатлений для пассажиров. Оно отлично впишется в стиль любого жилого, коммерческого и общественного здания.

Стена: Окрашенная сталь
Pale Code
Пол: Резиновое покрытие 6801
Поручень: K2
Потолок: O10



Стены Окрашенная сталь



Каталог цветов и текстур
также представлен на
KLEEMANN Portal

Цвета могут незначительно отличаться
от представленных в брошюре из-за
ограничений печатного процесса.


Изображения материалов подробно
иллюстрируют визуальные свойства
материала, а не то, как он смотрится в
отделке поверхности кабины.



L510

Взрыв цвета, яркое перевоплощение и море положительных эмоций – вот что подарит вам эта кабина. Благодаря стеклянным стенам, транслирующим ощущение чистоты и свежести, кабину L510 рекомендуется использовать в жилых и коммерческих зданиях, лечебно-профилактических учреждениях и гостиницах.

Стена: Стекло Y8W Yellow
Пол: Ламинат 6801
Поручень: K2
Потолок: O15



Стены Стекло



Y8W Yellow

K16 Orange

R3W Red



B123 White

YB9W Green

B14W Blue



L530

Универсальность и простота – вот главные характеристики кабины L530. Она подходит как для коммерческих, так и для жилых помещений и идеально украсит роскошную частную резиденцию, коммерческое здание и офис. В вашем распоряжении выбор из множества материалов и вариантов отделки – от роскошных интерьеров из нержавеющей стали до элегантных современных помещений – для создания поистине уникального пространства.


Стена: Нержавеющая сталь satin
Пол: Искусственный Гранит Regal Black
Поручень: K2
Потолок: O15



Стены Нержавеющая сталь



Mirror




Linen




Gold Satin




Gold Mirror



Checks



12LG



Satin

► **Каталог цветов и текстур также представлен на KLEEMANN Portal**

Цвета могут незначительно отличаться от представленных в брошюре из-за ограничений печатного процесса.


Изображения материалов подробно иллюстрируют визуальные свойства материала, а не то, как он смотрится в отделке поверхности кабины.




T120

Эксклюзивный дизайн кабины T120 предлагает комфорт и стиль для пассажиров. Дизайн гармонично объединяет современные и футуристические элементы, создавая тёплое и уютное пространство, идеально подходящее для жилых помещений, домашних решений и отелей.


Стена: Под сталь Oceanic Blue
Пол: Виниловое покрытие
Light Cement
Поручень: K2
Потолок: O55



Стены Под дерево



Timber Variant



Smooth Sand




Hacienda Wood


Под бетон



Carrara Frost



Blush Box




Lime Light




Cloud Lime


Под сталь



Mighty Silver



Bronzo



Oceanic Blue

► **Каталог цветов и текстур
также представлен на
KLEEMANN Portal**

Цвета могут незначительно отличаться от представленных в брошюре из-за ограничений печатного процесса.

Изображения материалов подробно иллюстрируют визуальные свойства материала, а не то, как он смотрится в отделке поверхности кабины.



T310

Уникальный дизайн, создающий ощущение простора благодаря вдохновляющим ярким цветам, изогнутой геометрии потолков и стен, позволяет пассажирам ощущать свободу во время каждой поездки. Просторность этой кабины делает ее идеальной для использования в коммерческих зданиях.

Стена: Окрашенная сталь
White Utopia
Пол: Искусственный Гранит
Regal White
Поручень: K2
Потолок: OLP1 светодиодная панель



Дизайн
Andreas
Zapatinas

Стены Окрашенная сталь





T710

Кабина T710 сочетает в себе футуристический дизайн и роскошь, предлагая пассажирам поистине исключительный опыт использования. Новаторский дизайн с плавными линиями и изогнутой геометрией потолков и стен открывает пассажирам дорогу в лифт нового поколения. Стильная и изящная кабина – идеальный выбор для частных домов, коммерческих зданий и гостиниц.

Стена: Окрашенная сталь
Geoform
Пол: Резиновое покрытие 6727
Поручень: K2
Потолок: O7



Дизайн
Andreas
Zapatinas


Стены Окрашенная сталь





Ассортимент Материалы внутренней отделки


Полы Резиновое покрытие



6727



6801



6768



MX19101


Искусственный гранит



Regal Beige



Regal Black




Regal Red




Regal White

Виниловое покрытие




Light Cement




Timber Tone



Mosaicon



Oxytone Concrete




Concrete Vibe



Black Luxe

Керамическая плитка



GP5 Nero

► Каталог цветов и текстур
также представлен на
KLEEMANN Portal


Цвета могут незначительно отличаться
от представленных в брошюре из-за
ограничений печатного процесса.

Изображения материалов подробно
иллюстрируют визуальные свойства
материала, а не то, как он смотрится в
отделке поверхности кабины.

Diamond



Aluminium
Checkerplate



Поручни



К2

ДОСТУПНЫЕ ВАРИАНТЫ
ОТДЕЛКИ

Mirror
Gold Satin



К3 В соответствии с EN81-70

ДОСТУПНЫЕ ВАРИАНТЫ
ОТДЕЛКИ

Mirror



К6

ДОСТУПНЫЕ ВАРИАНТЫ
ОТДЕЛКИ

Mirror

Потолки

ВАРИАНТЫ ОТДЕЛКИ


Satin
Mirror
Gold Mirror
Gold Satin
Paint



03



07



010



014



015



055



OLP1 (светодиодная панель)



Дизайнерские решения Двери



Автоматические двери



Автоматические двери
Big Vision

**ДОСТУПНЫЕ ВАРИАНТЫ
ОТДЕЛКИ**

Нержавеющая сталь
Пластифицированная сталь



Автоматические двери
Full Glass

**ДОСТУПНЫЕ ВАРИАНТЫ
ОТДЕЛКИ**

Нержавеющая сталь
Пластифицированная сталь



Автоматические двери
Full Inox

**ДОСТУПНЫЕ ВАРИАНТЫ
ОТДЕЛКИ**

Нержавеющая сталь
Пластифицированная сталь
Палитра красок

► **Каталог цветов и текстур
также представлен на
KLEEMANN Portal**

Цвета могут незначительно отличаться
от представленных в брошюре из-за
ограничений печатного процесса.

Изображения материалов подробно
иллюстрируют визуальные свойства
материала, а не то, как он смотрится в
отделке поверхности кабины.



Полуавтоматические двери



Classic



C310



C520



M310




Blind

**ДОСТУПНЫЕ ВАРИАНТЫ ОТДЕЛКИ
ДЛЯ ВСЕХ ПОЛУАВТОМАТИЧЕСКИХ
ДВЕРЕЙ**


Нержавеющая сталь
Пластифицированная сталь
Палитра красок

Варианты отделки
Нержавеющая
сталь




Mirror

Linen




Checks

12LG




Satin

Gold Satin



Gold Mirror

Пластифицированная
сталь




A67 SMA

A90 GTA



PPS13

PPS93



B13

F12PPS

Окрашенная
сталь



Abstract Light

Reflex Grey

White Utopia

Liquid Pencil

Pale Code



Geoform

Venus Orbit

Violetik

Aqua Dome

Grey Flux



Deep Space

Dark Variant

Radical Black

Grizo

Stardust



Fiction Gold

Eclectic Bronze

Silvertone

Flashy Warm

Copper Swift



Light Cloud

Grey Gaze

Skylight White

Каталог цветов и текстур
также представлен на
KLEEMANN Portal

Цвета могут незначительно отличаться
от представленных в брошюре из-за
ограничений печатного процесса.

Изображения материалов подробно
иллюстрируют визуальные свойства
материала, а не то, как он смотрится в
отделке поверхности кабины.



Дизайнерские решения Панели управления



Накладные приказные аппараты



Car Operating Panel (COP)

HALO SC600 ГАБАРИТЫ
(W) 225 mm x (Г) 14 mm x (B) 1900 mm

HALO SC500 ГАБАРИТЫ
(W) 225 mm x (Г) 14 mm x (B) 1000 mm



Landing Operating Panel (LOP)

HALO SL631 ГАБАРИТЫ БЕЗ ДИСПЛЕЯ
(W) 95 mm x (Г) 14 mm x (B) 335 mm

HALO SL630 ГАБАРИТЫ С ДИСПЛЕЕМ
(W) 95 mm x (Г) 14 mm x (B) 225 mm



Landing Indicator (LIP)

HALO SH600 ГАБАРИТЫ
(W) 335 mm x (Г) 14 mm x (B) 95 mm

► [Каталог цветов и текстур также представлен на KLEEMANN Portal](#)

Цвета могут незначительно отличаться от представленных в брошюре из-за ограничений печатного процесса.

Изображения материалов подробно иллюстрируют визуальные свойства материала, а не то, как он смотрится в отделке поверхности кабины.



Car Operating Panel (COP)

DKC ГАБАРИТЫ
(W) 200 mm x (Г) 24 mm (B) 1000 mm



Landing Operating Panel (LOP)

FTL INOX SLIM ГАБАРИТЫ
(W) 108 mm x (Г) 10 mm x (B) 230 mm



Landing Indicator (LIP)

FTHL SLIM ГАБАРИТЫ
(W) 230 mm x (Г) 10 mm x (B) 108 mm

► [Каталог цветов и текстур также представлен на KLEEMANN Portal](#)

Цвета могут незначительно отличаться от представленных в брошюре из-за ограничений печатного процесса.

Изображения материалов подробно иллюстрируют визуальные свойства материала, а не то, как он смотрится в отделке поверхности кабины.

Характеристики

- Ультратонкий дизайн с глубиной 14 мм
- Совместимо только с кнопками H40Q с белой подсветкой
- Шина связи KLEEMANN CANopen
- Доступно с белым точечно-

матричным дисплеем и TFT-дисплеем

- Черное стекло с сатинированной отделкой из нержавеющей стали
- Полная длина белой светодиодной подсветки по обеим сторонам

Характеристики

- Предлагается также с TFT-дисплеем
- Совместима также с кнопками B37R



Врезные приказные аппараты



Car Operating Panel (COP)

АКС ВЕС ГАБАРИТЫ
(Ш) 200 mm x (В) 1900 mm



Landing Operating Panel (LOP)

АКЛ ГАБАРИТЫ
(Ш) 85 mm x (В) 265 mm



Landing Indicator (LIP)

Р95-902 ГАБАРИТЫ
(Ш) 230 mm x (Г) 20 mm x (В) 92 mm

► [Каталог цветов и текстур также представлен на KLEEMANN Portal](#)

Цвета могут незначительно отличаться от представленных в брошюре из-за ограничений печатного процесса.

Изображения материалов подробно иллюстрируют визуальные свойства материала, а не то, как он смотрится в отделке поверхности кабины.

Характеристики

- Поставляется также с матричным дисплеем
- Совместима также с кнопками В37R, МТ-42 & RT-42
- Стандартная отделка из нержавеющей стали (специальные варианты – по запросу)
- Возможность нанесения гравировки на панели управления на лестничной клетке



Кнопки



В37Q
ГАБАРИТЫ
(Ш) 37 mm x (В) 37 mm



МТ42
ГАБАРИТЫ
(Ш) 39 mm x (В) 39 mm



МТ42 в соответствии с EN81-70
ГАБАРИТЫ
(Ш) 39 mm x (В) 39 mm



Н40Q
ГАБАРИТЫ
(Ш) 40 mm x (В) 40 mm



В37R
ГАБАРИТЫ
ø 30 mm



RT42
ГАБАРИТЫ
ø 30 mm




RT42 в соответствии с EN81-70
ГАБАРИТЫ
ø 30 mm


Дверная рама




Исполнение дверной рамы без дисплея



Дверная рама AKL001



Дверная рама AKL002



Исполнение дверной рамы с дисплеем



Дверная рама AKL101



Дверная рама AKL102

► [Каталог цветов и текстур также представлен на KLEEMANN Portal](#)

Цвета могут незначительно отличаться от представленных в брошюре из-за ограничений печатного процесса.

Изображения материалов подробно иллюстрируют визуальные свойства материала, а не то, как он смотрится в отделке поверхности кабины.



Решения по
индивидуальному заказу



Панорамные кабины

Повышение архитектурной ценности любого здания за счет облагораживания интерьера или экстерьера. Полностью адаптируемые под требования заказчика настраиваемые панорамные кабины KLEEMANN – идеальное решение для гостиниц, торговых центров, офисных зданий и других активных общественных пространств.



Панорамная с изогнутой геометрией



Панорамная грибовидной формы



Панорамная многоугольная



Панорамная круглая



Панорамная квадратная



Индивидуальное дизайнерское ноу-хау

Благодаря богатому опыту, накопленному в ходе реализации сложных проектов, KLEEMANN предлагает индивидуальные решения, отвечающие уникальным требованиям.

Наряду с разнообразным ассортиментом стандартизированных кабин, KLEEMANN обеспечивает надежное, эффективное, точное и экономически выгодное.

KLEEMANN Дизайнерская упаковка

Пакет услуг по дизайну KLEEMANN состоит из трех элементов, которые способствуют творческому взаимодействию всех участников проекта и позволяют исследовать новые конструкторские идеи, изделия и материалы для повышения общих эксплуатационных характеристик и стандартов качества.

- Анализ и понимание технических и эстетических требований проекта.
- Обеспечение архитектурного сотрудничества и руководства при проектировании кабин, дверей, панелей управления и облицовки лифта.
- Создание индивидуальных предложений с помощью фотореалистичных 3D-рендеров, которые являются залогом соответствия окончательного проекта ожиданиям заказчика.




Текущий проект



3D Rendering

Специализированная команда дизайнеров KLEEMANN является движущей силой при разработке индивидуальных кабин для самых сложных проектов.



Свяжитесь с нашей командой дизайнеров преобразить ваше здание

design@kleemannlifts.com



www.kleemannlifts.com

Компания KLEEMANN представлена в более чем 100 странах мира и имеет местные представительства в ключевых точках рынка. Постоянно отслеживая тенденции мирового рынка, компания продолжает внедрять инновационные разработки, расти, развиваться и совершенствоваться, сохраняя при этом свою глобальную направленность.



KLEEMANN
Your 1st Choice in Lifts

KLEEMANN HELLAS SA
Kilkis Industrial Area
P.O. BOX 25, Kilkis, 611 00 - Greece
G.E.M.I. 14486435000

Цвета могут незначительно отличаться от представленных в брошюре из-за ограничений печатного процесса. Изображения материалов подробно иллюстрируют визуальные свойства материала, а не то, как он смотрится в отделке поверхности кабины.

Несмотря на все усилия по обеспечению точности информации, компания KLEEMANN не несет ответственности за типографские ошибки и пропуски.

Авторское право © KLEEMANN 2026

products-design_&_materials-ru-20260702